
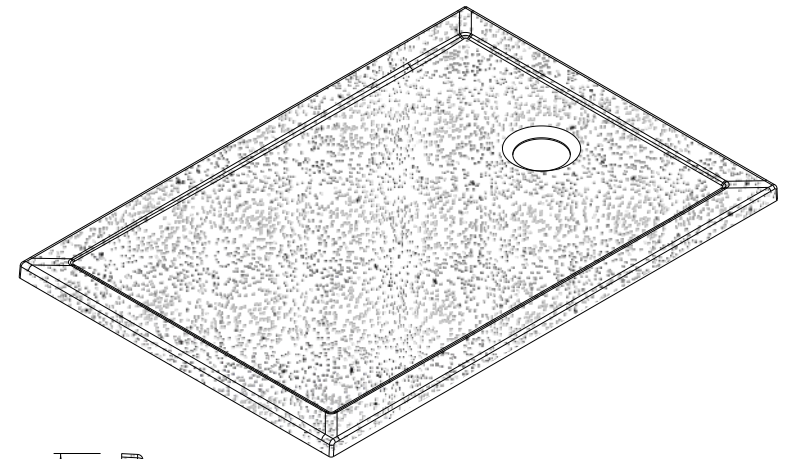
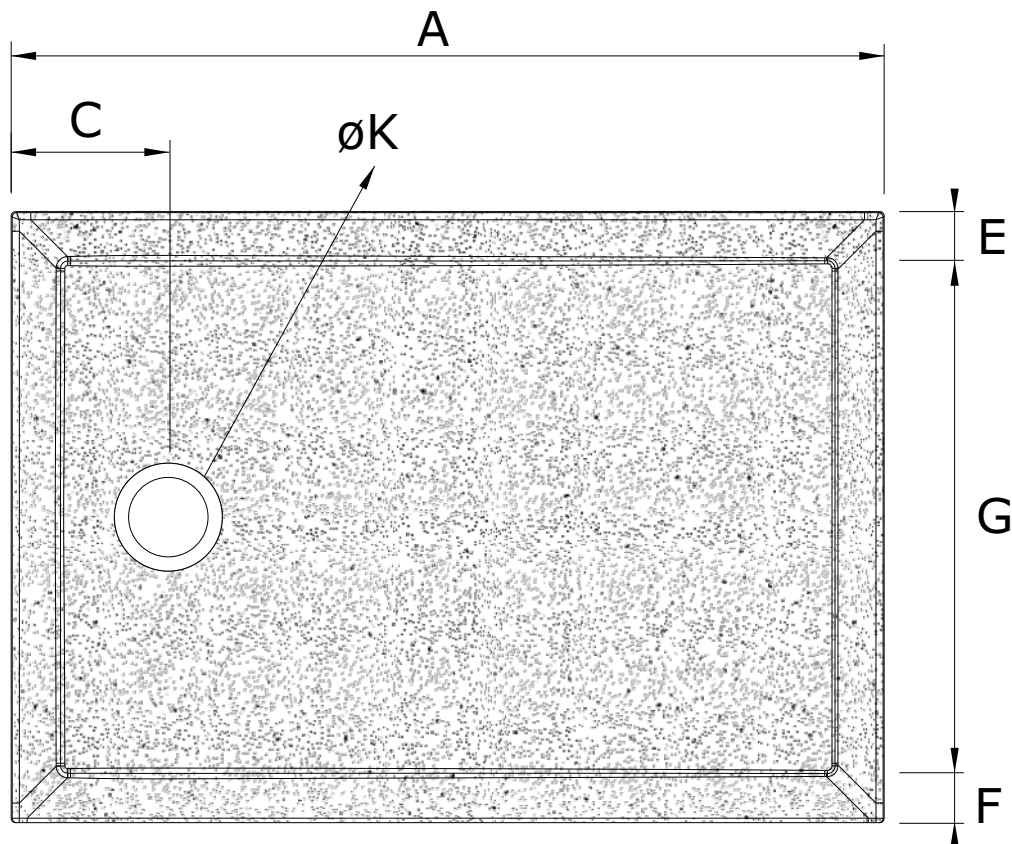
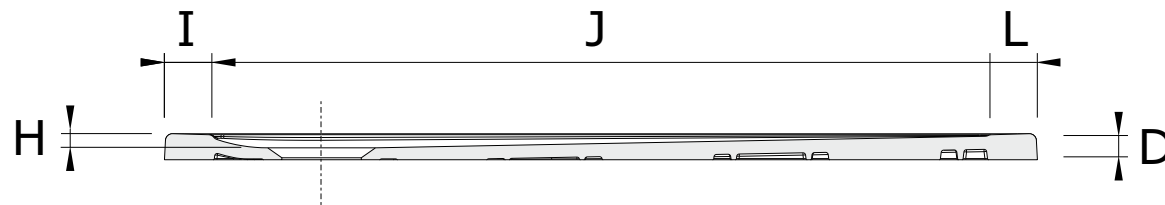


Stepin (1AD)

descrição: base de duche
description: shower tray
description: receveur de douche

sanindusa®

ver.: 00



CLASSE
CLASS
CLASE

2

Os produtos apresentados seguem especificações técnicas internas da SANINDUSA.
As dimensões são meramente indicativas.
Reservamos o direito de fazer alterações técnicas que permitam melhorar a funcionalidade dos nossos produtos, sem aviso prévio.

The presented products follow technical specifications from SANINDUSA.
The dimensions of the pieces are merely a reference.
We reserve the right to introduce technical improvements in our products without previous advice.

Les produits présentés suivent les spécifications techniques internes de SANINDUSA.
Les dimensions de ceux-ci sont données à titre indicatifs.
Nous nous réservons le droit de procéder aux modifications techniques qui permettraient d'améliorer les fonctionnalités de nos produits, sans préavis.

Código	Medias das Bases	A	B	C	D	E	F	G	H	I	J	K	L
107520AD	800x800	800	800	180	35	50	50	786	20	50	700	90	50
107542AD	1000x800	990	790	180	30	55	55	680	15	55	880	90	55
107562AD	1000x700	1000	700	180	30	56	56	588	16	56	887	91	56
107572AD	1200x700	1200	700	180	30	56	56	588	16	56	1087	91	56

Os produtos apresentados seguem especificações técnicas internas da SANINDUSA.
As dimensões são meramente indicativas.
Reservamos o direito de fazer alterações técnicas que permitam melhorar a funcionalidade dos nossos produtos, sem aviso prévio.

The presented products follow technical specifications from SANINDUSA.
The dimensions of the pieces are merely a reference.
We reserve the right to introduce technical improvements in our products without previous advice.

Les produits présentés suivent les spécifications techniques internes de SANINDUSA.
Les dimensions de ceux-ci sont données à titre indicatifs.
Nous nous réservons le droit de procéder aux modifications techniques qui permettraient d'améliorer les fonctionnalités de nos produits, sans préavis.