


01

Mude a entrada / fonte da sua TV para a porta **HDMI** que está ligada ao seu Chromecast.  
 Change the input / source of your TV to the **HDMI** port that is connected to your Chromecast.  
 Changez l'entrée / la source de votre téléviseur pour l'entrée **HDMI** qui est connecté à votre Chromecast.  
 Cambie la entrada / fuente de su TV al puerto **HDMI** que está conectado a su Chromecast.  
 Cambiare l'ingresso / sorgente del vostro televisore con la porta **HDMI** collegata al vostro Chromecast.



02

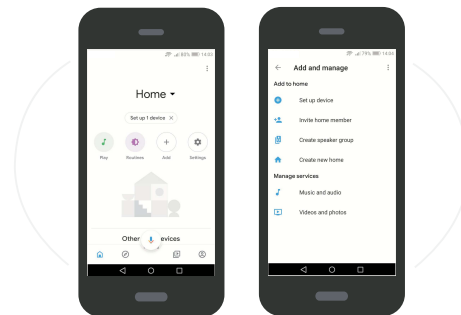
Instale a aplicação "Google Home" disponível para Android e IOS. Para iniciar a ligação Chromecast, abra a aplicação "Google Home" no seu smartphone.

Install "Google Home" app available for Android and IOS. To start the Chromecast connection open the "Google Home" app on your smartphone.

Installer l'application "Google Home" disponible pour Android et IOS. Pour démarrer la connexion Chromecast, ouvrez l'application "Google Home" sur votre smartphone.

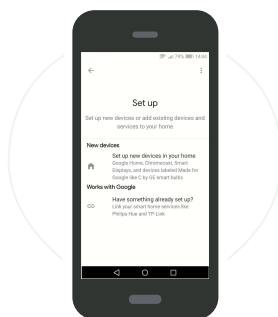
Instale la aplicación "Google Home" disponible para Android e IOS. Para iniciar la conexión Chromecast, abra la aplicación "Google Home" en su smartphone.

Installare l'applicazione "Google Home" disponibile per Android e IOS. Per iniziare la sessione di Chromecast aprite l'app "Google Home" sul vostro smartphone.



03

Prima "Adicionar", e de seguida "Configurar dispositivo".  
 Press "Add", and then press "Set up device" too.  
 Appuyez sur "Ajouter", puis sur "Configurer un appareil" également.  
 Presione "Agregar", y luego presione "Configurar dispositivo".  
 Premere "Aggiungi", quindi premere anche "Configura dispositivo".

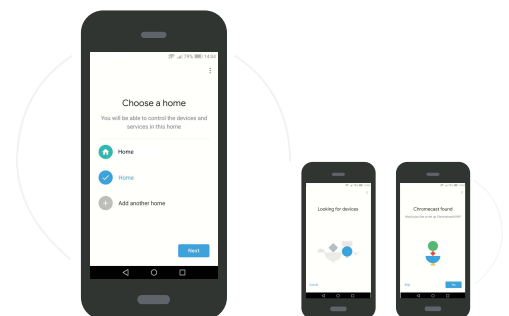


04

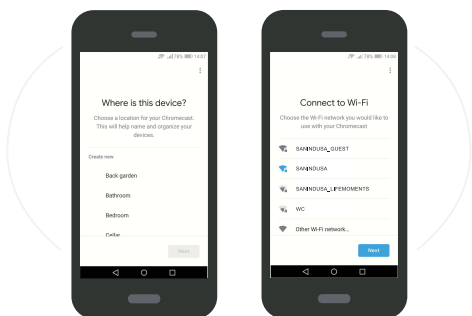

Prima "Configurar novos dispositivos em sua casa" para avançar para o passo seguinte.  
 Press "Set up new devices in your home" to move up to the next step.  
 Appuyez sur "Configurer de nouveaux appareils" pour passer à l'étape suivante.  
 Presione "Configurar dispositivos nuevos" para pasar al paso siguiente.  
 Premere "Configura nuovi dispositivi casa tua" per passare alla fase successiva.

05

Escolha "Adicionar outra casa" e seleccione "Seguinte" para configurar uma nova casa. A aplicação irá procurar um novo dispositivo e, quando terminar, irá mostrar-lhe a mensagem "Chromecast encontrado".  
 Choose "Add another home" and select "Next" to configurate a new home. The app will search for a new device, and then, when it's done, will show you "Chromecast found" message.  
 Choisissez "Ajouter une maison" et sélectionnez "Suivant" pour configurer une nouvelle maison. L'application recherchera un nouvel appareil, puis, lorsque cela sera fait, vous affichera le message "Chromecast détecte".  
 Elige "Añadir otra casa" y selecciona "Siguinte" para configurar una nueva casa. La aplicación buscará un nuevo dispositivo, y luego, cuando haya terminado, te mostrará el mensaje "Se ha detectado un dispositivo Chromecast".  
 Scegliere "Aggiungi un'altra casa" e selezionare "Avanti" per configurare una nuova casa. L'applicazione cercherà un nuovo dispositivo e poi, una volta fatto, vi mostrerà il messaggio "Chromecast rilevato".

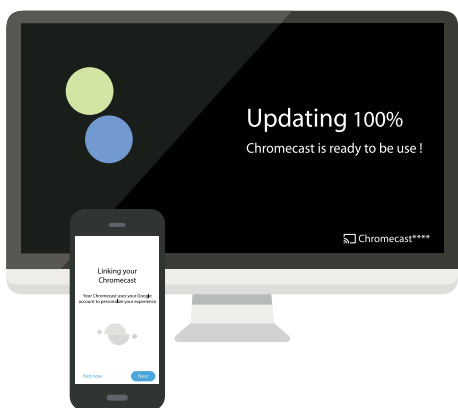



- 06** Certifique-se de que o código na TV é o mesmo no seu smartphone.  
 Make sure that the code on TV is the same on your smartphone.  
 Assurez-vous que le code à la télévision est le même sur votre smartphone.  
 Asegúrate de que el código de la televisión es el mismo que el de tu smartphone.  
 Assicuratevi che il codice in TV sia lo stesso sul proprio smartphone



- 07** Escolha a localização do seu Chromecast e prima "Seguinte".  
 Certifique-se de que selecciona a mesma rede do seu smathphone para o seu Chromecast.  
 Choose the location of your Chromecast and press "Next".  
 Make sure that you select the same network of your smathphone to your Chromecast.  
 Choisissez l'emplacement de votre Chromecast et appuyez sur "Suivant".  
 Assurez-vous que vous sélectionnez le même réseau de votre smartphone que celui de votre Chromecast.  
 Elige la localización de tu Chromecast y pulsa "Siguiente".  
 Asegúrate de que seleccionas la misma red de tu smartphone para tu Chromecast.  
 Scegliete la posizione del vostro Chromecast e premete "Avanti".  
 Assicuratevi di selezionare la stessa rete del vostro smathphone per il vostro Chromecast.


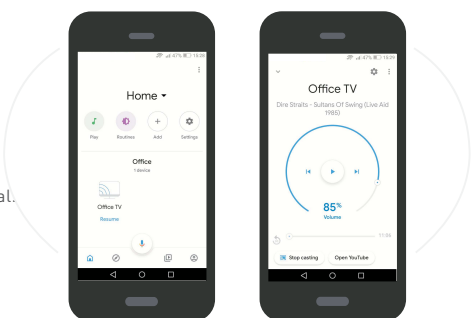
- 08** O Chromecast irá ligar-se automaticamente ao seu smartphone.  
 Chromecast will automatically connect with your smartphone.  
 Chromecast se connectera automatiquement avec votre smartphone.  
 Chromecast se conectará automáticamente con tu smartphone.  
 Chromecast si connetterà automaticamente con il vostro smartphone.



- 09** O Chromecast começa a ser atualizado.  
 Chromecast starts Updating.  
 Chromecast commence la mise à jour.  
 Chromecast comienza a actualizarse.  
 Chromecast inizia l'aggiornamento.

- 10** A aplicação Google Home regressa à sua página inicial.  
 Depois o Chromecast está pronto para ser utilizado.  
 The Google Home app returns to its home page.  
 Then the Chromecast is ready to be enjoyed.

L'application Google Home revient à sa page d'accueil.  
 Le Chromecast est alors prêt à être apprécié.  
 La aplicación de Google Home vuelve a su página principal.  
 Entonces el Chromecast está listo para ser utilizado.  
 L'applicazione Google Home torna alla sua home page.  
 Poi il Chromecast è pronto per essere apprezzato.



Veja o que pode fazer com o seu espelho.  
 See what you can do with your mirror.  
 Voyez ce que vous pouvez faire avec votre miroir.  
 Mira lo que puedes hacer con tu espejo.  
 Vedi cosa puoi fare con il tuo specchio.