



**INNOVATIVE TOILETS**  
INNOVATION DANS LES CUVETTES  
INNOVATIVE TOILETTEN

**Rimflush, an innovation that combines the best characteristics for better hygiene, increased efficiency and easy cleaning.**

Rimflush, l'innovation qui combine les meilleures caractéristiques pour une plus grande hygiène, efficacité et facilité de nettoyage.

Rimflush, die Innovation, die die besten Eigenschaften für mehr Hygiene, höhere Effizienz und einfache Reinigung vereint.



**BETTER HYGIENE AND WATER SAVING**  
NETTOYAGE ET ÉCONOMIE D'EAU  
MEHR HYGIENE UND WASSERSPAREN

**Our rimless toilets improve hygiene by using an ideal water distribution system that allows for powerful, splash-free cleaning of the inside. By eliminating the traditional rim, we provide easy access to hard-to-reach areas, ensuring better hygiene and increased flushing performance, thus reducing water consumption.**

Nos cuvettes sans rebord augmentent l'hygiène avec un mécanisme de répartition d'eau parfait qui garantit un nettoyage profond et sans éclaboussures de l'intérieur. En éliminant le rebord traditionnel, nous donnons un accès facile aux zones qui ne le sont pas, ce qui garantit une plus grande hygiène et efficacité de la chasse et réduit la consommation d'eau.


Unsere spülrandlosen Toiletten sorgen für mehr Hygiene durch ein perfektes Wasserverteilungssystem, das eine kraftvolle, spritzfreie Reinigung des Inneren gewährleistet. Durch den Verzicht auf den herkömmlichen Spülrand sind schwer zugängliche Bereiche leicht erreichbar. Dadurch sind mehr Hygiene, eine höhere Spülleistung und ein geringerer Wasserverbrauch garantiert.

**HIGH-QUALITY PORCELAIN**  
PORCELAINE DE GRANDE QUALITÉ  
HOCHWERTIGES PORZELLAN

**The glazed interior provides a smooth surface, easy to clean, allowing for better hygiene and preventing the spread of viruses and the growth of bacteria.**

L'intérieur émaillé permet d'avoir une superficie lisse pour un nettoyage plus efficace. Il est plus hygiénique et empêche la propagation des virus et la croissance des bactéries.

Die Glasur im Inneren sorgt für eine glatte Oberfläche, die sehr leicht zu reinigen ist. Das schafft mehr Hygiene und verhindert die Verbreitung von Viren und das Wachstum von Bakterien.



**SANINDUSA**

THE PATH OF WATER

Z.I. Aveiro Sul . P.O.Box 43  
3811-901 Aveiro, Portugal  
+351 234 940 250

(CHAMADA P/ A REDE FIXA NACIONAL - PORTUGUESE LANDLINE NETWORK CALL)  
sanindusa.pt . sanindusa@sanindusa.pt




MKTG9092929209

www.viriato.com.pt  
11-2023



THE PATH OF WATER



**SANLIFE**

WALL-HUNG  
SUSPENDUE . WANDHÄNGEND

**SANINDUSA**










**Efficient flush**  
Chasse efficace  
Effiziente Spülung

**Easy to install**  
Installation facile  
Einfache Montage

Rimflush - System . Système  
**Better hygiene, increased efficiency and easy to clean**  
Plus hygiénique, efficace et facile à nettoyer  
Mehr Hygiene, höhere Effizienz und einfache Reinigung



**AVAILABLE COLOURS**  
COULEURS DISPONIBLES . VERFÜGBARE FARBEN

-  **White**  
Blanc . Weiß
-  **Textured matt white**  
Blanc mat texturisé . Weiß matt strukturiert
-  **Matt white**  
Blanc mat . Weiß matt
-  **Matt gold/white\***  
Or/Blanc mat . Gold/Weiß matt
-  **Matt taupe**  
Taupe mat . Taupe matt
-  **Textured matt gold/white**  
Or/Blanc mat texturisé . Gold/Weiß matt strukturiert
-  **Matt black**  
Noir mat . Schwarz matt

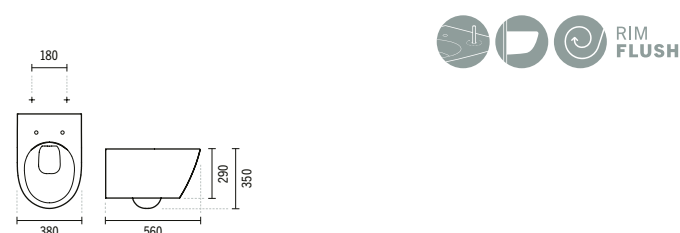
**SANLIFE**

\* Available only with the Sanlife wall-hung toilet model 136032 . Disponible seulement sur le modèle 136032 cuvette suspendue Sanlife . Nur mit dem Wandtoiletten-Modell 136032 Sanlife verfügbar.



**136032** 380 x 560 x 350 mm








Rimflush Sanlife wall-hung toilet with hidden fixings  
Cuvette suspendue rimflush Sanlife avec fixation cachée  
Wandtoilette Rimflush Sanlife mit verdeckter Befestigung



**TOILET SEATS**  
ABATTANTS POUR CUVETTE . TOILETTENSITZ

**23661**  
Sanlife Slim toilet seat with Clipoff and Slowclose  
Abattant de cuvette Sanlife Slim avec Clipoff et Slowclose  
Toiletzensitz Sanlife Slim mit Clipoff und Slowclose

**SYMBOLS**  
SYMBOLES . SYMBOLE

-  **Wall-hung**  
Suspendu  
Wandhängend
-  **Rimflush System**
-  **Top fit fixings**  
Fixation supérieure  
Obere Befestigung
-  **Slowclose**
-  **Antibacterial**  
Antibactérien  
Antibakteriell
-  **Dual flush**  
Double chasse  
Doppelspülung
-  **Easy to clean**  
Nettoyage facile  
Einfache Reinigung

-  **Clipoff**
-  **Slim cover**  
Abattant Slim  
Toiletzensitz Slim



**SANLIFE**

**136450** 380 x 560 x 290 mm

Sanlife wall-hung bidet with hidden fixings  
Bidet suspendu Sanlife avec fixation cachée  
Wand-Bidet Sanlife mit verdeckter Befestigung

**136455** 380 x 560 x 290 mm

Bidé suspenso Sanlife com furo para tampo e fixação oculta  
Bidet suspendu Sanlife avec trou pour l'abattant et fixation cachée  
Wand-Bidet Sanlife mit Loch für Deckel und verdeckter Befestigung



**BIDET COVERS**  
ABATTANTS POUR BIDET . BIDET-DECKEL

**23641**  
Sanlife bidet cover with Clipoff and Slowclose  
Abattant de bidet Sanlife avec Clipoff et Slowclose  
Bidet-Deckel Sanlife mit Clipoff und Slowclose



**TEXTURED SANLIFE**  
SANLIFE TEXTURISÉE . SANLIFE STRUKTURIERT



**Awarded design**  
Design primé  
Preisgekröntes Design

**Smooth, geometrical pattern, with a soft velvet effect**  
Motif géométrique doux et légèrement velouté  
Dezentes geometrisches Muster mit samtiger Oberfläche