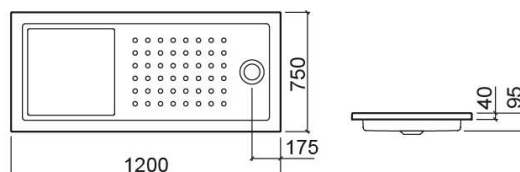


Base de duche Strado de encastrar com zona de secagem - Branco

Descontinuado

Ref. 8003700000

Código EAN. 5604815420708



Descrição

Base de duche Strado 170x90cm Compatível com estrado 6402688 e 6402673 Compatível com Banco 6402788 e 6402773
Produto descontinuado - disponível até rutura definitiva de stock.

Características

- Fundo texturado
- Válvula sifonada Ø90mm não incluída
- Altura de aba exterior - 40mm

Informação Técnica

Comprimento: 1200 mm
Largura: 750 mm
Altura: 95 mm
Peso: 17 kg

Coleção: Strado

Tipo de produto: Bases de duche












Estilo: Tradicional

Formato do Produto: Retangular

Material: Acrílico

Tipologia de Instalação: Encastrar

Variações

 Branco (Descontinuado) 1200x800x98 mm Ref. 8006700000 Código EAN. 5604815435337 Peso: 19 kg	 Branco (Descontinuado) 1200x900x98 mm Ref. 8007600000 Código EAN. 5604815435788 Peso: 21 kg	 Branco (Descontinuado) 1400x750x100 mm Ref. 8003800000 Código EAN. 5604815420715 Peso: 20.5 kg
 Branco (Descontinuado) 1400x800x103 mm Ref. 8006800000 Código EAN. 5604815435344 Peso: 22.5 kg	 Branco (Descontinuado) 1400x900x103 mm Ref. 8007700000 Código EAN. 5604815899504 Peso: 25 kg	 Branco (Descontinuado) 1600x750x100 mm Ref. 8003900000 Código EAN. 5604815420722 Peso: 23.3 kg
 Branco (Descontinuado) 1600x800x107 mm Ref. 8006900000 Código EAN. 5604815435351 Peso: 25.3 kg	 Branco (Descontinuado) 1600x900x107 mm Ref. 8007800000 Código EAN. 5604815435818 Peso: 28.5 kg	 Branco (Descontinuado) 1700x750x105 mm Ref. 8004100000 Código EAN. 5604815420739 Peso: 24.6 kg
 Branco (Descontinuado) 1700x800x109 mm Ref. 8007100000 Código EAN. 5604815435368 Peso: 26.6 kg	 Branco (Descontinuado) 1700x900x109 mm Ref. 8007900000 Código EAN. 5604815435825 Peso: 30 kg	

Downloads

Manuais de Limpeza

[Manual de Limpeza \(PDF\)](#) ,

Ficheiros 2D e 3D

[800370 CAD 2D \(ZIP\)](#) , [800380 CAD 2D \(ZIP\)](#) , [800390 CAD 2D \(ZIP\)](#) , [800410 CAD 2D \(ZIP\)](#) , [800670 CAD 2D \(ZIP\)](#) , [800680 CAD](#)

2D (ZIP) , 800690 CAD 2D (ZIP) , 800710 CAD 2D (ZIP) , 800760 CAD 2D (ZIP) , 800770 CAD 2D (ZIP) , 800780 CAD 2D (ZIP) , 800790 CAD 2D (ZIP) , 800370 CAD 3D (ZIP) , 800380 CAD 3D (ZIP) , 800390 CAD 3D (ZIP) , 800410 CAD 3D (ZIP) , 800670 CAD 3D (ZIP) , 800680 CAD 3D (ZIP) , 800690 CAD 3D (ZIP) , 800710 CAD 3D (ZIP) , 800760 CAD 3D (ZIP) , 800770 CAD 3D (ZIP) , 800780 CAD 3D (ZIP) , 800790 CAD 3D (ZIP) ,

Compatibilidades

Compatibilidade entre divisórias e bases de duche (PDF) ,

