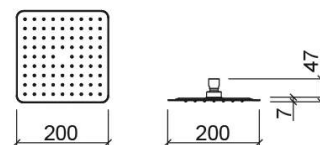


Pinha Plan - Cromado

Ref. 5809111

Código EAN. 5604815612967



Informação Técnica

Comprimento: 200 mm

Largura: 200 mm

Altura: 47 mm

Peso: 0.84 kg

Coleção: Plan

Tipo de produto: Kits, rampas e chuveiros

Estilo: Contemporâneo

Formato do Produto: Quadrangular



Material: Inox

Tipologia de Instalação: Mural

Características

- Com saídas de água em silicone
- Caudal de água a 3 Bar - 18.5 l/min

Variações

	
Cromado	Cromado
250x250x47 mm	300x300x47 mm
Ref. 5819111	Ref. 5899111
Código EAN. 5604815612974	Código EAN. 5604815612981
Peso: 1.25 kg	Peso: 1.73 kg

Downloads

Manuais de Limpeza

Manual de Limpeza (PDF) ,

Desenhos Técnicos

58091 DT (PDF) , 58191 DT (PDF) , 58991 DT (PDF) ,

